

# Manual de utilizare



Model: SR-06C

## **Activator antirid Led & Ion Technology**

Vă rugăm să citiți acest manual înainte de a utiliza aparatul și să-l păstrați pentru consultări ulterioare.

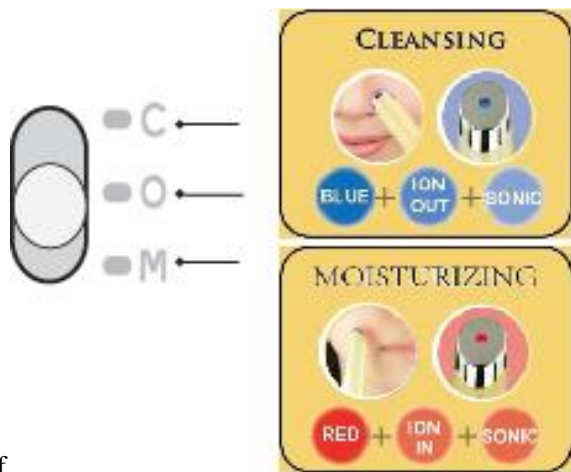
Activatorul antirid este un dispozitiv electric cu vibrații de înaltă frecvență, care folosește tehnologie avansată în prevenirea și reducerea ridurilor, bazată pe ioni pozitivi și negativi.

Asigură un masaj eficient pentru îmbunătățirea circulației, curățarea porilor și pătrunderea în profunzime a ingredientelor active din creme în piele. Este portabil, având o funcționalitate simplă.

Lumina albastră și Ion pozitiv (+) ajută la curățarea feței și la relaxarea celulelor.

Lumina roșie și Ion negativ (-) se utilizează după aplicarea cremei recomandate din GH3 Derma+ și ajută la pătrunderea în profunzime a principiilor active din cremă.

## Instrucțiuni de pornire



C= Curățare    O= On/Off

M=Hidratare

Pregătirea aparatului pentru utilizare:

Introduceți bateria AA.

Notă: potriviți simbolurile +/- de pe baterie cu marcasele +/- din interiorul carcasei bateriei. Introduceți mai întâi partea superioară a capacului bateriei, apoi apăsați pe partea de jos pentru a închide capacul bateriei.



Modalitate de utilizare.

Înainte de utilizare scoateți ochelarii sau lentilele de contact, precum și bijuteriile.

### **1.Operațiune de curățare completă și eficientă a feței.**

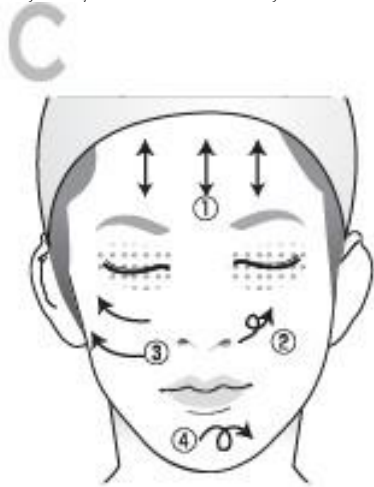
#### **Lumină albastră și ion pozitiv (+) comutați pe modul „C”**

*Instrucțiuni de utilizare lumină albastră ion pozitiv (+)*

AVERTISMENT ※ Nu priviți direct înspre lumina LED-ului albastru.

※ Nu utilizați pe ochi sau pleoape.

Mișcați încet pe pielea feței , respectând direcțiile din imagine și masați ușor. Înainte de utilizare aplicați Fluidul de curățare și demachiere față Gerovital H3 Derma+ .



- ① Frunte - De jos în sus pe frunte
- ② Marginea nasului- Mișcați ușor pe partea laterală a nasului
- ③ Pomeți- De pe partea laterală a nasului înspre pomete
- ④ Gură- Mișcați ușor în jurul colțului gurii

### **2.Operațiunea de activare antirid**

#### **Lumină roșie și ion negativ (-) comutați pe modul „M”.**

*Instrucțiuni de utilizare lumină roșie ion negativ (-)*

AVERTISMENT ※ Nu priviți direct înspre lumina roșie a LED-ului.

※ Nu utilizați pe ochi sau pleoape.

Mișcați încet pe pielea feței, respectând direcțiile din imagine și masați ușor. Înainte de utilizare aplicați crema adecvată din Gerovital H3 Derma+

# M

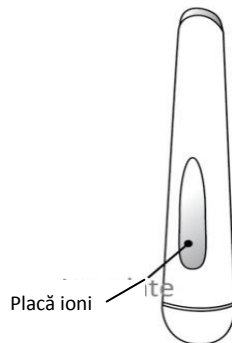


- ① Frunte - mișcați încet din centru înspre cele două laterale.
- ② Marginea nasului- de la colțul ochilor înspre tâmplă.
- ③ Pomeți - de pe laterala nasului înspre pomete.
- ④ Gură -dinspre bărbie până sub ochi.

ATENȚIE: îndepărtați manual urmele de cremă după utilizare!



**AVERTISMENT:** asigurați-vă că placa de ioni și sonda de ioni ating pielea în același timp, în caz contrar nu se va produce nicio vibrație și nu va exista niciun efect.



**ATENȚIE:** ✘ Atunci când îndepărtați sonda de ioni de pe față, vibrațiile se vor opri

✘Aparatul se va opri automat după 3 minute.

✘Este bine să utilizați aparatul o dată pe zi.



Vă rugăm să apăsați butonul pentru a comuta pe modul „off” după finalizarea utilizării.

## Precauții

La utilizare poate apărea o ușoară senzație de furnicăre, acesta este un fenomen normal.

Vă rugăm să curățați sonda de masaj înainte și după utilizare.

Țineți bateriile la distanță de dispozitiv în cazul în care nu îl utilizați pentru mai mult timp.

Păstrați acest manual pentru consultarea viitoare și pentru informații tehnice.

**AVERTISMENT:** persoanele care suferă de următoarele afecțiuni trebuie să evite folosirea acestui aparat: dermatită alergică, sensibilitate alergică, piele foarte sensibilă sau cu grad excesiv de sensibilitate. Nu este recomandat în următoarele cazuri: boli cardiace, piele cu acnee, piele arsă de soare, sarcină, presiune arterială instabilă.

Aparatul NU este rezistent la apă și NU poate fi utilizat la duș. Nu folosiți aparatul în apropierea unui câmp magnetic puternic.

Nu folosiți aparatul în apropierea materialelor inflamabile cum ar fi benzen, diluant de vopsea, spray-uri etc. Pericol de explozie sau incendiu.

A nu se lăsa la îndemâna copiilor.

## ATENȚIE:

Nu utilizați produsul dacă l-ați deteriorat prin scăpare sau lovire. Acest lucru poate cauza un șoc electric și / sau incendiu.

Nu utilizați dispozitivul atunci când acesta este expus la lumina directă a soarelui, căldură sau umiditate excesivă.

Depozitați-l într-un loc răcoros, uscat.

Dacă vă simțiți rău după utilizarea acestui aparat, opriți utilizarea și consultați imediat un medic.

## Specificații aparat:

Articol	Mini stilou electric cu vibrații pentru masaj antirid-activator antirid
Model	SR-06C
Greutate aparat	42,5g cu bateria instalată
Carcasă principală	ABS cu vopsea albă sidefată
Setări:	Ion pozitiv (+) cu foton (albastru, 415nm) și vibrație. Ion negativ (-) cu foton (roșu, 660nm) și vibrație. Vibrație de înaltă frecvență, 200 masaje piele per secundă.
Autoînchidere	3 minute
Alimentare	1,5V, baterie AA, nu este inclusă în pachet
Dimensiune aparatului	131,7 x 24 x 24 mm
Greutatea aparatului	42,5g cu bateria instalată